




PER L'UFFICIO

Nella versione "pavimento/soffitto", HUGO può diventare una parete attrezzata per uffici e contesti commerciali, coniugando due concetti fondamentali: funzionalità ed estetica.

OFFICE SOLUTIONS

In the "floor/ceiling" version, HUGO can become a wall unit for offices and commercial contexts, combining two fundamental concepts: functionality with aesthetics.



ALUDESIGN

HUGO

HUGO è un sistema modulare, elegante e versatile che offre una soluzione alle più svariate esigenze di arredo. È disponibile nella versione "pavimento/soffitto", "autoportante" e "pavimento/parete".

La versione "pavimento/soffitto" è l'ideale per dividere ambienti spaziosi con ampia versatilità, per creare uno stile unico nel suo genere e trasformare l'ambiente in una soluzione personalizzata.


HUGO is a modular, elegant and versatile system that offers a solution to the most varied furnishing needs. It is available in the "floor/ceiling", "self-supporting" and "floor/wall" versions.

The "floor/ceiling" version is ideal for dividing spacious environments with great versatility, to create a unique style of its kind and transform the environment into a customized solution.

HUGO " "

HOME SOLUTIONS

GRAZIE AGLI ACCESSORI
CON SNODO, HUGO SI PUÒ
ADATTARE A MANSARDE
E SOTTOSCALA.



THANKS TO
THE ACCESSORIES
WITH JOINT,
HUGO CAN BE ADAPTED
TO ATTIC AND UNDERSTAIRS.



ALU DESIGN s.r.l.s.



Via T. Tasso, 3
20825 Barlassina (MB)
Italy



Tel. +39 0362 688823



www.aludesignitaly.it



info@aludesignitaly.com



AUTOPORTANTE

Nella versione "autoportante" HUGO offre delle pratiche proposte anche a chi sceglie soluzioni d'arredo che non necessitano di fissaggio a parete e che, pur rimanendo stabilmente appoggiate al pavimento, possono essere ricolocate facilmente.



SELF-STANDING

In the "self-supporting" version, HUGO also offers practical proposals to those who choose furnishing solutions that do not require fixing to the wall and which, while remaining permanently resting on the floor, can be easily relocated.



ELETRIFICATO

Nella versione "pavimento/parete", HUGO è una soluzione perfetta nell'allestimento di cabine armadio; diventa una leggera composizione nella zona living e una moderna proposta d'arredo per le cucine. Può completarsi nella variante retroilluminata con un "sistema elettrificato" per supportare ripiani dotati di illuminazione.



ELECTRIFIED


In the "floor/wall" version, HUGO is a perfect solution for setting up walk-in closets; it becomes a light composition in the living area and a modern furnishing proposal for the kitchens. In the backlit variant, it can be completed with an "electrified system" to support shelves equipped with lighting.



GIUNZIONE A 45 GRADI | 45 DEGREES CONNECTOR



GIUNZIONE INVISIBILE A 90° | HIDDEN NINETY DEGREES CONNECTOR



CONNETTORE A SOFFITTO
CEILING CONNECTOR



REGGIMENSOLA | SHELF SUPPORT




CONNESSIONE DI RINFORZO A MURO
WALL REINFORCEMENT CONNECTOR



CONNETTORE A SOFFITTO | CEILING CONNECTOR



REGGITUBO | HOSE SUPPORT



RETRO ILLUMINAZIONE A LED
LED BACKLIGHT

CON BARRE A LED

Nella variante con "barra a LED", HUGO può fornire all'arredamento un'estetica diversa da quella tradizionale, con una retroilluminazione a led completamente integrata al profilo, per un tocco di novità nella tua casa.

WITH LED BARS

With the "led bar", HUGO can provide the furniture with a different aesthetic than the traditional one, with a backlight fully integrated in the profile, for a touch of novelty in your home.

